

Посилений швидкодіючий миючий засіб для глибокого очищення фарбових валів у листових офсетних машинах.



ТЕХНІЧНІ ХАРАКТЕРИСТИКИ

Точка займання — 70 °С

УПАКОВКА

1л., 5л.

ВЛАСТИВОСТІ

- 👍 Дана рецептура змивки дозволяє повністю відмовитися від пасти глибокого очищення.
- 🕒 Chembyo Wash Blaster не є абразивною, що суттєво продовжує термін експлуатації кольорових валів.
- 💧 Унікальна рецептура на основі очищених сольвентів дозволяє швидко і якісно очистити від залишків фарби вали глибоко в порах.
- 🔪 Активує пластифікатори і сприяє зменшенню мікро тріщин на поверхні гумового покриття валиків.

Chembyo Wash Blaster


ПРАВИЛА ВИКОРИСТАННЯ

- 👤 Тільки ручне застосування.
- ⚠️ Рекомендується використовувати при зміні з темної фарби на світлу і швидкому промиванні барвистої секції.
- 1 Одягнути гумові захисні рукавиці.
- 👤 Chembyo Wash Blaster можна додатково наносити (вручну) в процесі автоматичного змивання кольорових валів або виконати промивання тільки за допомогою Wash Blaster, замість змивки.
- ⚠️ Chembyo Wash Blaster не рекомендується використовувати для фарбових валів з маркою гуми EPDM (гумових етилен пропіленових).
- 📄 Для контролю чистоти провести чистою ганчіркою по валам для перевірки наявності залишків фарби.

ЗАБОРОНЕНО

- 🔥 Використання на гарячих поверхнях
- 🔥 Використання близько до джерел вогню (вогнебезпечно)

Налити на вали

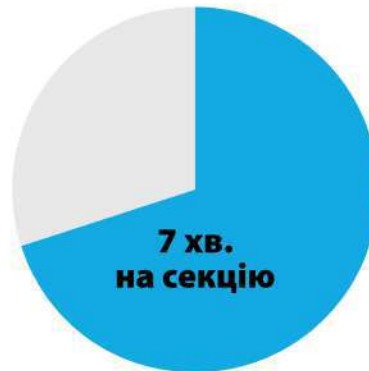




CHE.T



■ **Blaster**



■ **Паста глибокої очистки**

При автоматичному змиванні

Нанести додатково на групу барвистих валиків через захисні ґрати при автоматичному змиванні.

Бластер наноситься приблизно 120 мл на 1 секцію 1-го формату. Середня швидкість циклу змивання 90 секунд.

При ручному змиванні


1 Нанести на групу барвистих валиків через захисну решітку при включеному режимі холостого ходу замість змивки, час циклу змивання в середньому становить 90 секунд, витрата, приблизно 120 мл на 1 секцію 1-го формату.

2 Використання пасти глибокої очистки для перемивання барвистої секції при зміні фарби з темною на світлу.

3 Змити барвисту секцію від темної фарби в автоматичному або ручному режимі, використовуючи класичну змивку – 90 секунд

4 Нанести на вантажні, розкатні валики пасту глибокої очистки і включити машину на холостий хід для розкочування пасти 180 секунд.

5 Змити пасту з барвистих валиків після використання класичної змивки в автоматичному або ручному режимі 90 секунд

 Паста глибокого очищення 90+90+180=360 секунд

 Бластер 90 секунд

ЗМИВАННЯ ФАРБИ З ТЕМНОЇ НА СВІТЛУ